



ТЕРРИТОРИАЛЬНЫЙ ОРГАН
ФЕДЕРАЛЬНОЙ СЛУЖБЫ
ГОСУДАРСТВЕННОЙ СТАТИСТИКИ
ПО НИЖЕГОРОДСКОЙ ОБЛАСТИ

Индекс цен производителей промышленных товаров по Нижегородской области



Июль 2023 года



ТЕРРИТОРИАЛЬНЫЙ ОРГАН
ФЕДЕРАЛЬНОЙ СЛУЖБЫ
ГОСУДАРСТВЕННОЙ СТАТИСТИКИ
ПО НИЖЕГОРОДСКОЙ ОБЛАСТИ

Индекс цен производителей промышленных товаров

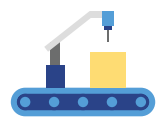
июль 2023 года

01 Индексы цен производителей
и потребительских цен

02 Индексы цен производителей по отдельным
видам экономической деятельности

* Ежемесячные данные оперативной статистики

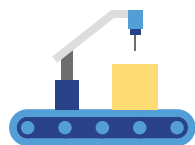




ИНДЕКСЫ ЦЕН ПРОИЗВОДИТЕЛЕЙ И ПОТРЕБИТЕЛЬСКИХ ЦЕН

В % К ПРЕДЫДУЩЕМУ МЕСЯЦУ

ИЮЛЬ 2023 г. К ИЮНЮ 2023 г., %



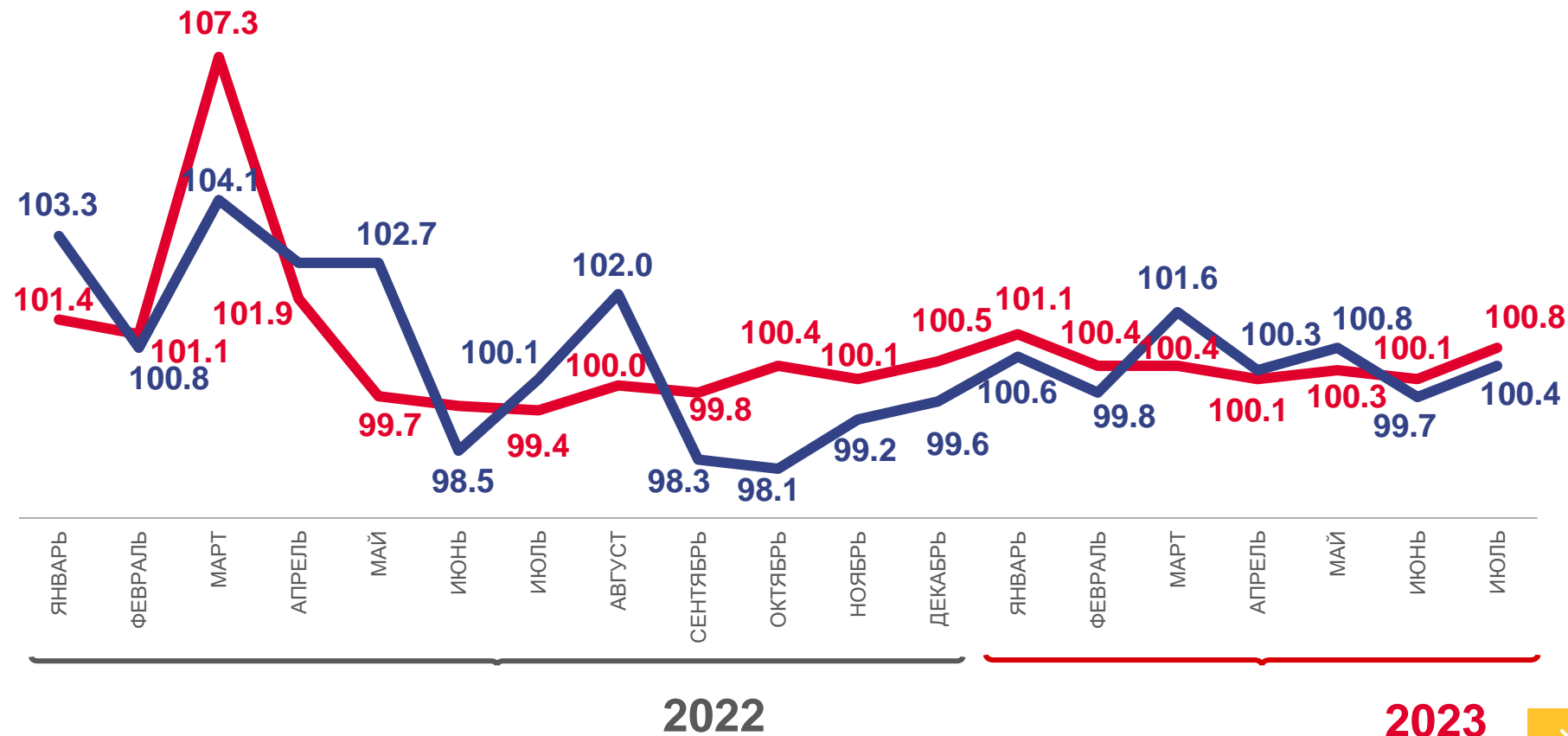
100,4

Индекс цен производителей
(на внутренний рынок)



100,8

Индекс потребительских цен

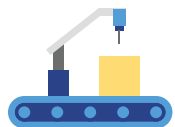


Цены производителей промышленных товаров



Потребительские цены на товары и услуги

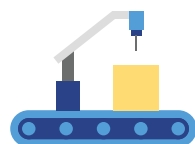




ИНДЕКСЫ ЦЕН ПРОИЗВОДИТЕЛЕЙ И ПОТРЕБИТЕЛЬСКИХ ЦЕН

В % К ДЕКАБРЮ ПРЕДЫДУЩЕГО ГОДА

ИЮЛЬ 2023 г. К ДЕКАБРЮ 2022 г., %



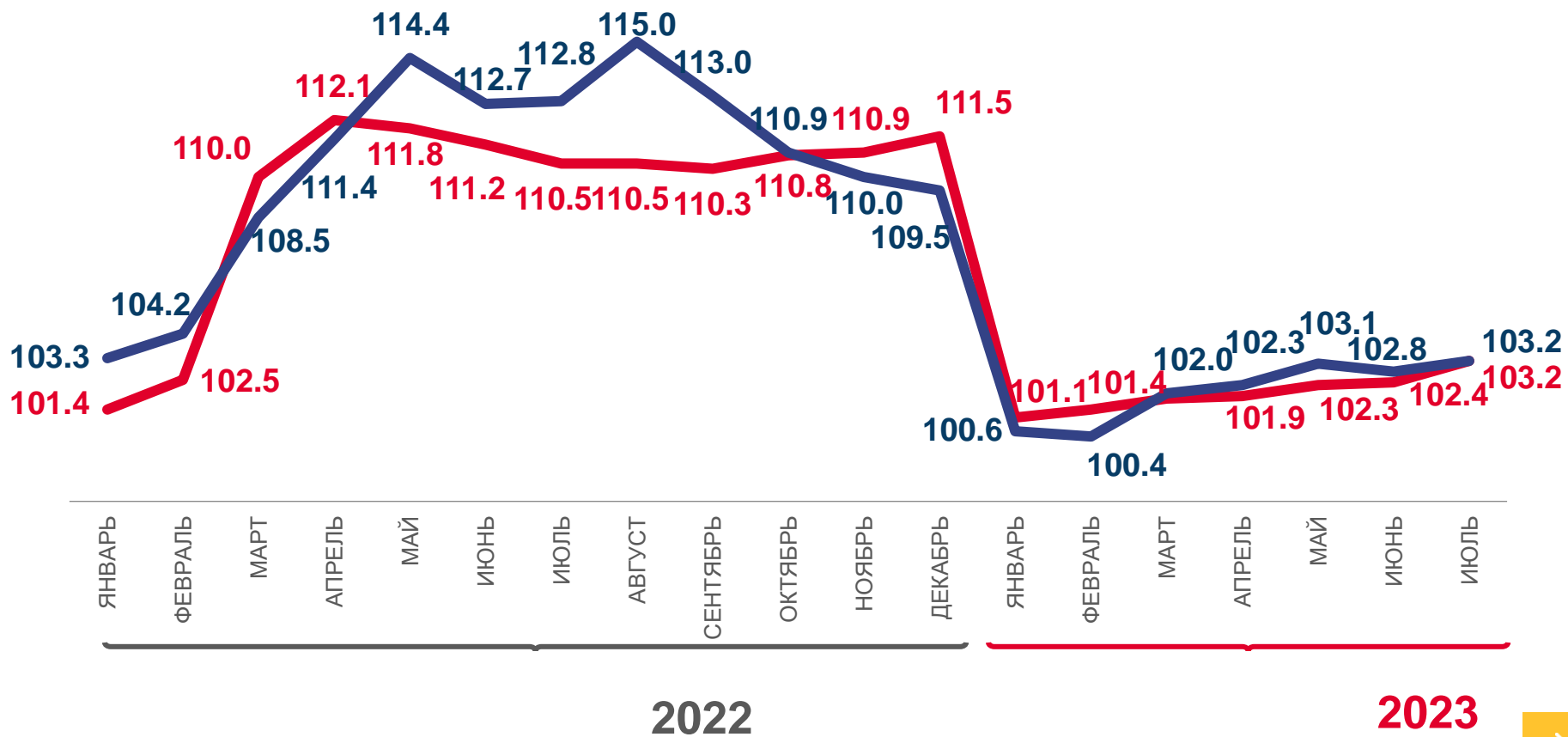
103,2

Индекс цен производителей
(на внутренний рынок)



103,2

Индекс потребительских цен

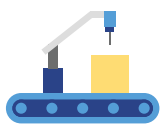


Цены производителей промышленных товаров



Потребительские цены на товары и услуги





ИНДЕКСЫ ЦЕН ПРОИЗВОДИТЕЛЕЙ ПРОМЫШЛЕННЫХ ТОВАРОВ

(НА ВНУТРЕННИЙ РЫНОК)
В % К ПРЕДЫДУЩЕМУ МЕСЯЦУ

ИЮЛЬ 2023 г. К ИЮНЮ 2023 г., %



100,4

Индекс цен производителей



100,0

Добыча полезных ископаемых



100,4

Обрабатывающие производства



100,6

Обеспечение электрической энергией, газом и паром; кондиционирование воздуха




100,0

Водоснабжение; водоотведение, организация сбора и утилизации отходов, деятельность по ликвидации загрязнений

103.0

100.6



Обеспечение электрической энергией, газом и паром; кондиционирование воздуха

100.1 100.4



Индекс цен производителей промышленных товаров

99.9 100.4



Обрабатывающие производства

108.5

100.0



Добыча полезных ископаемых

100.8

100.0



Водоснабжение; водоотведение, организация сбора и утилизации отходов, деятельность по ликвидации загрязнений

■ Июль 2022 г.

■ Июль 2023 г.

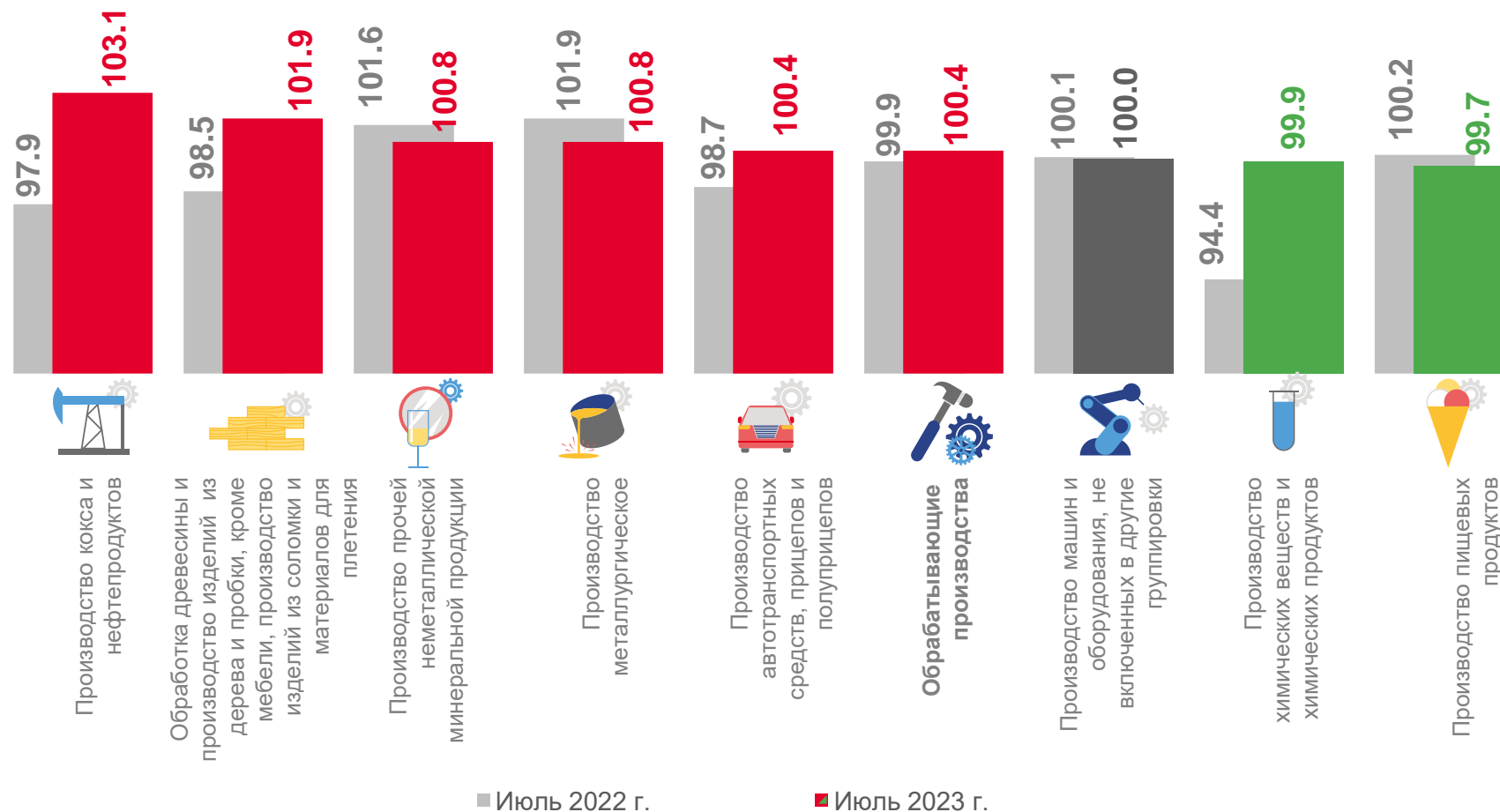





ИНДЕКСЫ ЦЕН ПРОИЗВОДИТЕЛЕЙ ПО ОБРАБАТЫВАЮЩИМ ПРОИЗВОДСТВАМ (НА ВНУТРЕННИЙ РЫНОК)

В % К ПРЕДЫДУЩЕМУ МЕСЯЦУ

ИЮЛЬ 2023 г. К ИЮНЮ 2023 г., %





ИНДЕКСЫ ЦЕН ПРОИЗВОДИТЕЛЕЙ ПО ОБЕСПЕЧЕНИЮ ЭЛЕКТРИЧЕСКОЙ ЭНЕРГИЕЙ

В % К ПРЕДЫДУЩЕМУ МЕСЯЦУ

ИЮЛЬ 2023 г. К ИЮНЮ 2023 г., %



100,6

Обеспечение электрической энергией,
газом и паром; кондиционирование воздуха



101,0

Производство, передача
и распределение электроэнергии



100,0

Производство, передача и распределение пара
и горячей воды; кондиционирование воздуха

102.9

101.0



Производство, передача и
распределение электроэнергии

103.0

100.6



Обеспечение электрической энергией,
газом и паром; кондиционирование
воздуха

103.2

100.0

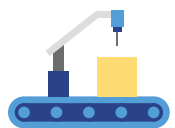


Производство, передача и
распределение пара и горячей
воды; кондиционирование
воздуха

■ Июль 2022 г.

■ Июль 2023 г.

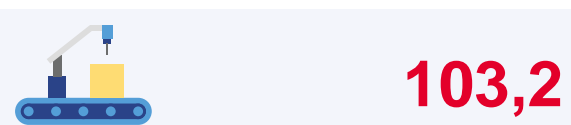




ИНДЕКСЫ ЦЕН ПРОИЗВОДИТЕЛЕЙ ПРОМЫШЛЕННЫХ ТОВАРОВ

(НА ВНУТРЕННИЙ РЫНОК)
В % К ДЕКАБРЮ ПРЕДЫДУЩЕГО ГОДА

ИЮЛЬ 2023 г. К ДЕКАБРЮ 2022 г., %



Индекс цен производителей



Добыча полезных ископаемых



Обрабатывающие производства



Обеспечение электрической энергией,
газом и паром; кондиционирование воздуха



Водоснабжение; водоотведение,
организация сбора и утилизации отходов,
деятельность по ликвидации загрязнений



■ Июль 2022 г.

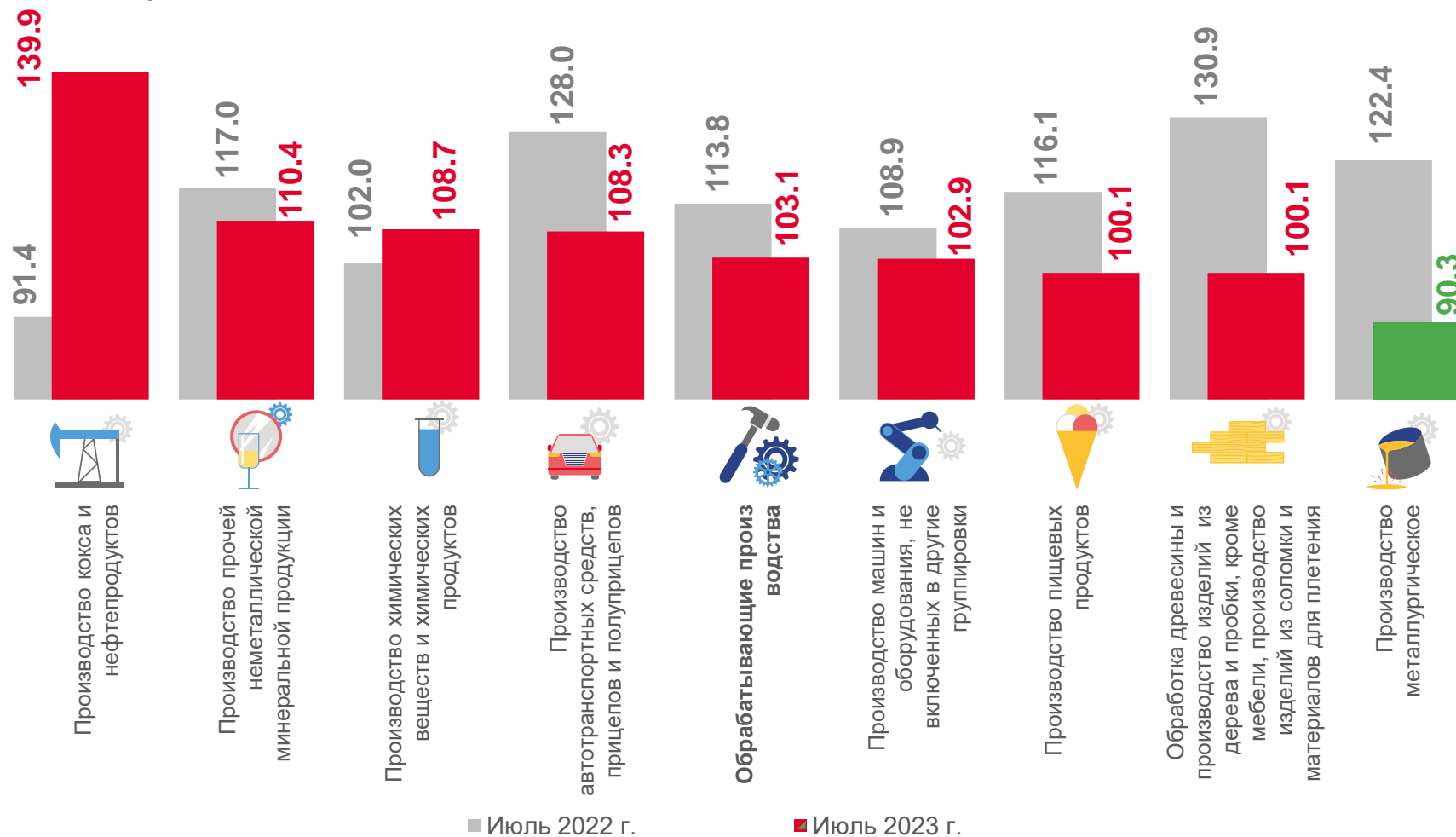
■ Июль 2023 г.






ИНДЕКСЫ ЦЕН ПРОИЗВОДИТЕЛЕЙ ПО ОБРАБАТЫВАЮЩИМ ПРОИЗВОДСТВАМ (НА ВНУТРЕННИЙ РЫНОК) В % К ДЕКАБРЮ ПРЕДЫДУЩЕГО ГОДА

ИЮЛЬ 2023 г. К ДЕКАБРЮ 2022 г., %





ИНДЕКСЫ ЦЕН ПРОИЗВОДИТЕЛЕЙ ПО ОБЕСПЕЧЕНИЮ ЭЛЕКТРИЧЕСКОЙ ЭНЕРГИЕЙ

В % К ДЕКАБРЮ ПРЕДЫДУЩЕГО ГОДА

ИЮЛЬ 2023 г. К ДЕКАБРЮ 2022 г., %



105,1

Обеспечение электрической энергией,
газом и паром; кондиционирование воздуха



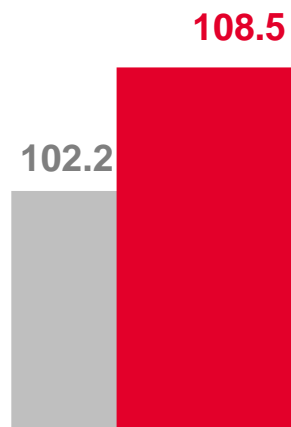
108,5

Производство, передача
и распределение электроэнергии

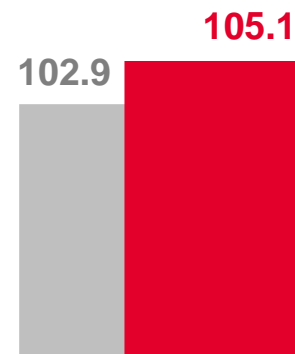


101,1

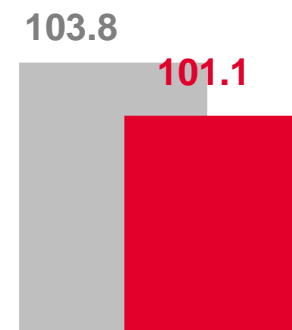
Производство, передача и распределение пара
и горячей воды; кондиционирование воздуха



Производство, передача
и распределение электроэнергии



Обеспечение электрической энергией,
газом и паром; кондиционирование
воздуха

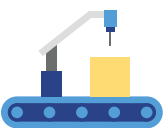


Производство, передача
и распределение пара и горячей
воды; кондиционирование воздуха

■ Июль 2022 г.

■ Июль 2023 г.






ИНДЕКСЫ ЦЕН ПРОИЗВОДИТЕЛЕЙ ПРОМЫШЛЕННЫХ ТОВАРОВ

(НА ВНУТРЕННИЙ РЫНОК)

В % К СООТВЕТСТВУЮЩЕМУ МЕСЯЦУ ПРЕДЫДУЩЕГО ГОДА

ИЮЛЬ 2023 г. К ИЮЛЮ 2022 г., %



Индекс цен производителей



Добыча полезных ископаемых



Обрабатывающие производства



Обеспечение электрической энергией, газом и паром; кондиционирование воздуха



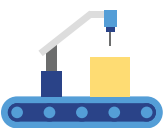
Водоснабжение; водоотведение, организация сбора и утилизации отходов, деятельность по ликвидации загрязнений



■ Июль 2022 г.

■ Июль 2023 г.





ИНДЕКСЫ ЦЕН ПРОИЗВОДИТЕЛЕЙ ПРОМЫШЛЕННЫХ ТОВАРОВ

(НА ВНУТРЕННИЙ РЫНОК)

В % К СООТВЕТСТВУЮЩЕМУ ПЕРИОДУ ПРЕДЫДУЩЕГО ГОДА

ЯНВАРЬ-ИЮЛЬ 2023 г.
К ЯНВАРЮ-ИЮЛЮ 2022 г., %



105,4

Индекс цен производителей



108,3

Добыча полезных ископаемых



105,0

Обрабатывающие производства



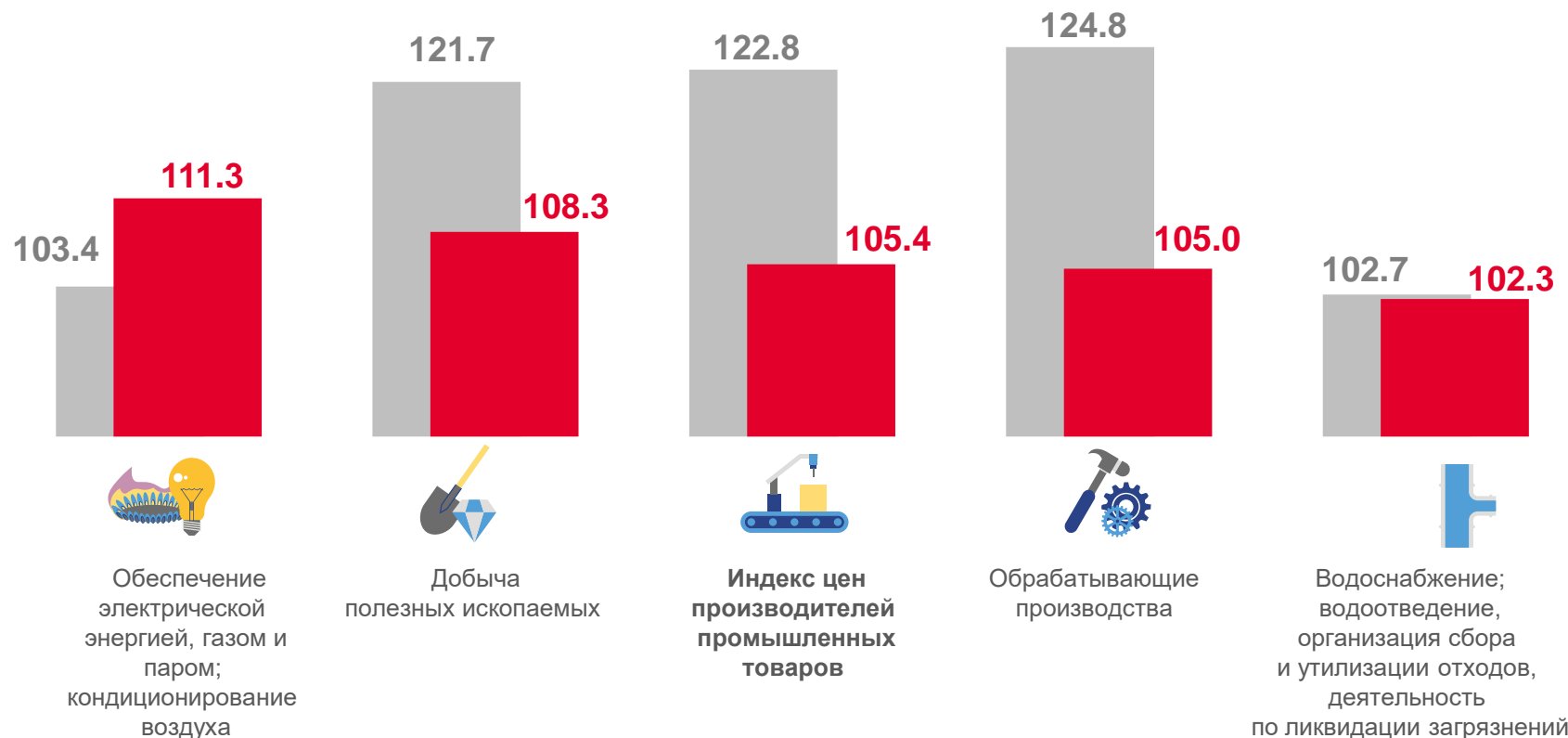
111,3

Обеспечение электрической энергией,
газом и паром; кондиционирование воздуха



102,3

Водоснабжение; водоотведение,
организация сбора и утилизации отходов,
деятельность по ликвидации загрязнений



■ Январь-июль 2022 г.

■ Январь-июль 2023 г.

